

Rédaction : Les enfants des Accueils de Loisirs Périscolaires des écoles Chateaubriand et Pauline Kergomard

## « Je dessine avec l'ordinateur »



## « Accrostiche de fin d'année »

**A Chateaubriand dit aussi Château :**


J'ai le droit de jouer et de m'amuser  
**O**n a plein de bons repas à manger proprement  
 Y'a plein de choses qu'on peut faire  
 Et y'a aussi des règles à respecter  
 Une fois qu'on est à table, on est calme  
 Super propre, je dois laisser les toilettes  
 Etre sage  
 Si quelqu'un nous embête je vais le dire à un adulte  
 Faut pas faire de bêtises  
 Et y'en a qui en font  
 Tu n'as pas le droit de te bagarrer  
 En fait tu dois respecter tes camarades et les adultes  
 Souris t'es pas un monstre

**A Pauline Kergomard dit aussi PK :**

Je suis poli  
**O**ù ? Partout  
 Youpi je vais manger à la cantine  
 Encore bien ranger  
 Utile de se laver les mains avant  
 Sous la pluie jouer à cache-cache  
 En restant entre copains  
 Se mettre à chanter  
 Forcément sans crier  
 Être calme  
 Tout le temps  
 Enfin... Presque  
 Sonnerie ! L'école est finie ! Joyeuses Fêtes !

# Les règles de vie des écoles

Depuis la rentrée des classes, les enfants ont réfléchi aux règles de vie communes aux temps scolaires et périscolaires. Ils les ont écrites, mises en scène ou illustrées avant de les afficher. En voici un aperçu...



Tamas nous a réunis tous les lundis pour faire des dessins sur les règles de la cantine. On dessine d'un côté ce qu'on a le droit de faire et d'un autre côté ce qui n'est pas bien.

Lucy, Tess, Lison, Awena, Inés



J'ai le droit de boire

Je ne crie pas

Mais

Je chuchote



## La nouvelle Cantine à Pauline Kergomard

Nous mangeons dans un scramble depuis le mois de novembre. La salle est beaucoup plus grande que l'ancienne et il y a beaucoup moins de bruit.

Quand on arrive on se lave les mains, on prend un plateau. On pose dessus son verre, sa serviette, ses couverts, son entrée, son dessert et son pain. Après nous nous asseyons à la place que nous souhaitons. L'entrée terminée, nous allons chercher notre plat chaud auprès de Magali. A la fin du repas, on débarrasse notre plateau et on se lave les mains. Puis nous allons sur la cour.

Le scramble, c'est top chouette, super génial, trop marrant et super bon.

Louis, Alana, Pierre, gurban, Lalie, Laurynn, Luis



J'ai le droit de goûter de tout

## Le coin des enfants

### Les perles des règles de vie:

On ne doit pas mettre des vers de terre dans le tee-shirt des copains.

Je ne fais pas de grimaces à la fenêtre de la cantine pendant que les enfants mangent.

J'ai n'ai pas le droit de faire « prout » avec mon bras

On ne doit pas se couper avec les couteaux



### La blague du jour:

Quelle est la danse du chat?

Le cha cha cha

Antonin

C'est une baleine qui est échouée sur la plage.

Elle éternue et il y a un crabe qui passe.

Il lui dit: « A t'échouée »

Violaine

Monsieur et Madame Ere ont un fils.

Comment s'appelle-t-il?

Axel

Antonin





## Interview de Tamas Turzo, dessinateur

**Quel âge as-tu ?** 36 ans

**Est-ce difficile de dessiner ?** Dessiner c'est toujours apprendre, se remettre en question

**Qu'aimes-tu dessiner ?** Des petits monstres

**Depuis quand animes-tu des ateliers dessin ?** Depuis ma sortie de l'école des beaux-arts en 2006.

**Depuis quand à Guilers ?** Sur les écoles depuis début 2016, et sur l'espace jeune depuis juin avec la réalisation d'une bande dessinée.

**Quel atelier dessin as-tu fait sur le temps périscolaire ?** Dessin de petits monstres, réalisation de masques, réalisation de maquettes d'avions avec des monstres dessus, petites marionnettes de monstres.

*Depuis septembre avec Tamas, nous réalisons des dessins autour des règles de vie de la cantine qui ont été d'abord listées par les enfants. Les panneaux seront ensuite affichés dans la cantine. Tamas nous aide et nous apprend des petites techniques de dessin.*

*Rose, Maëlys, Alexia, Zoé, Clara, Lauryn*



Joyeuse retraite


## Petit message pour Jacqueline des enfants de la maternelle Chateaubriand:

Au revoir Jacqueline, on t'aime vraiment beaucoup. On t'aime du fond du cœur.

On veut que tu viennes bientôt nous dire bonjour à l'école et nous faire des bisous.


Est-ce que tu pourras nous envoyer des cœurs ?

On ne t'oubliera jamais Jacqueline.



# Les Interviews

## Interview de Marie, coordinatrice des affaires scolaires à la mairie



**Qu'est ce que tu fais comme métier ?**

Je m'occupe des écoles à la mairie.

**Est-ce que tu adores ton boulot ?**

Oui, j'adore mon boulot et travailler avec les enfants.

**Qu'est ce que tu manges au boulot ?**

Des escalopes de dinde à la crème avec du riz.

**Est-ce que tu aimes Noël ?**

Oui c'est mon moment préféré de l'année. J'aime les lumières et avoir des cadeaux.

**As-tu des enfants ?**

Oui, 2 enfants : Louis et Anne-Lise.


Léa, Ilona, Lilou, Mya, Charlize, Jeymison

Depuis l'article des enfants, Marie nous a quittés. Nous lui souhaitons bon vent dans sa nouvelle collectivité.



Nous accueillons Charlène en mairie  
Bienvenue Charlène...

# Raconte-moi les ateliers



Ecriture d'une histoire  
**« la magie de Noël »**  
 par Emie, Maelys,  
 Susie, Kiara

## Atelier jeux coopératifs avec Sylvie

On a fait plusieurs jeux.  
 D'abord, on avait des affiches avec des images. Il y avait une lettre en bas. Il fallait trouver un mot commençant par cette lettre et le dire à l'oreille de Sylvie. A la fin, on dit tout ce qu'on a trouvé.  
 On a fait aussi un jeu de mimes en équipes. Il fallait trouver « quelqu'un qui coupe du bois » par exemple.  
 On a joué au jeu de la chaise. Il y a des chaises. On dit des devinettes. Celui qui a la réponse va sur la chaise et le dernier à s'asseoir, a perdu. On doit aider les copains à trouver la réponse aux devinettes.

**Oscar, Lucas**

MEM OIRE

Trou  
de  
mêm  
oire

## Les dingbats avec Edwige

En informatique avec Edwige, nous avons joué avec les dingbats.

Un dingbat est une devinette qui consiste à deviner un mot ou une expression connue à partir d'un dessin. C'est une sorte de rébus utilisant des lettres, chiffres et symboles, Des dessins parfois des couleurs, formes sont utiliser pour illustrer les dingbats.

Tout le monde peut créer un dingbat. **A toi de jouer...**

TRONCTRONC  
 TRONCTRONC  
 TRONCTRONC

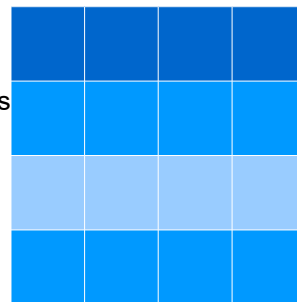
Citron

## Atelier « Deviens détective »

C'est Nadège qui organise «deviens détective ». On fait des énigmes pour les enfants de la pause méridienne Pauline Kergomard et ils en font pour Chateaubriand. On doit inventer une histoire et des énigmes pour que les enfants de Pauline Kergomard trouvent les solutions.

Par exemple :  
 Retrouver un code secret  
 Retrouver les clés d'un cadenas  
 Reconstituer un puzzle  
 Répondre à des énigmes

Combien de carrés se cachent dans ce dessin ?



Mona, Rose, Elsa, Sabine, Lucy, Lucas

## Les brownies du Père Noël

Ingrédients: Un brownies tout prêt  
 Du mascarpone  
 De la crème fraîche  
 Du sucre  
 Des fraises



Acheter un brownies ou réaliser-le soi-même.  
 A l'aide d'un emporte-pièce rond ou d'un petit verre à thé, découper les morceaux de brownies.  
 Préparer la crème en mélangeant du mascarpone et moitié moins de crème fraîche, ajouter un peu de sucre.  
 Nettoyer et couper la base des fraises afin d'obtenir une surface plane.  
 Dessiner un anneau de mascarpone sur le dessus de chaque brownies.  
 Déposer une fraise à l'envers sur les brownies.  
 Ajouter une pointe de mascarpone sur le haut de la fraise pour finir le bonnet du Père Noël !

J'aime ce gâteau parce qu'il y a des brownies et des fraises. On dirait des lutins.

Lucas

# Le coin des Gourmands

## Tuile aux Carambars

Préchauffer le four à 180°.

Retirer les papiers des bonbons. Plier les caramels et les poser de manière espacée sur le papier cuisson de façon à ce que les tuiles qui vont s'étaler ne se touchent pas.

Enfourner pour 5 minutes en surveillant la cuisson. Les tuiles vont faire des bulles mais ne doivent pas brûler sinon le goût du caramel sera amer.

Quand les tuiles sont étalées, les sortir et les laisser refroidir avant de les décoller du papier cuisson à l'aide d'une spatule.